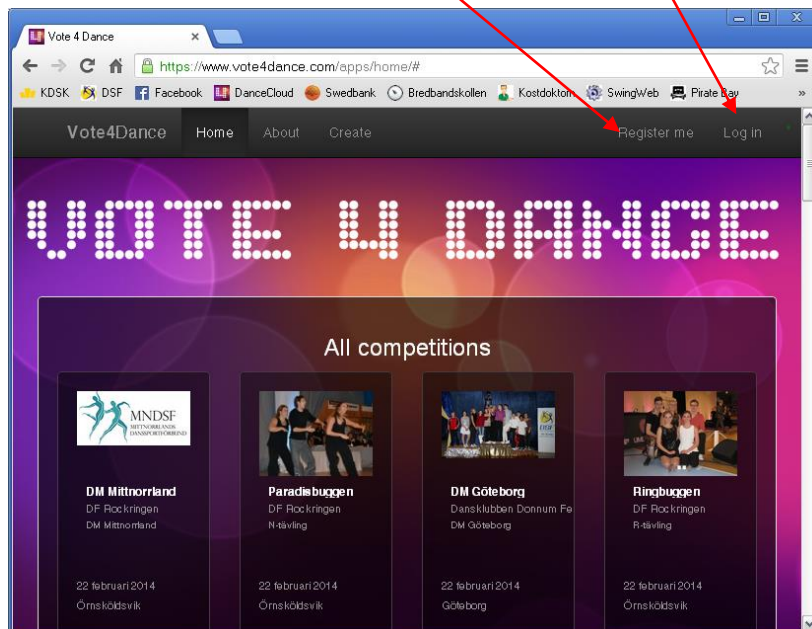


Lathund för att sköta avprickning digitalt i Vote4Dance.com

För att kunna genomföra avprickning i Vote4Dance krävs att registrerat dig i systemet. Har du redan en inloggning, gå direkt till Logga in
Gör så här för att registrera dig:

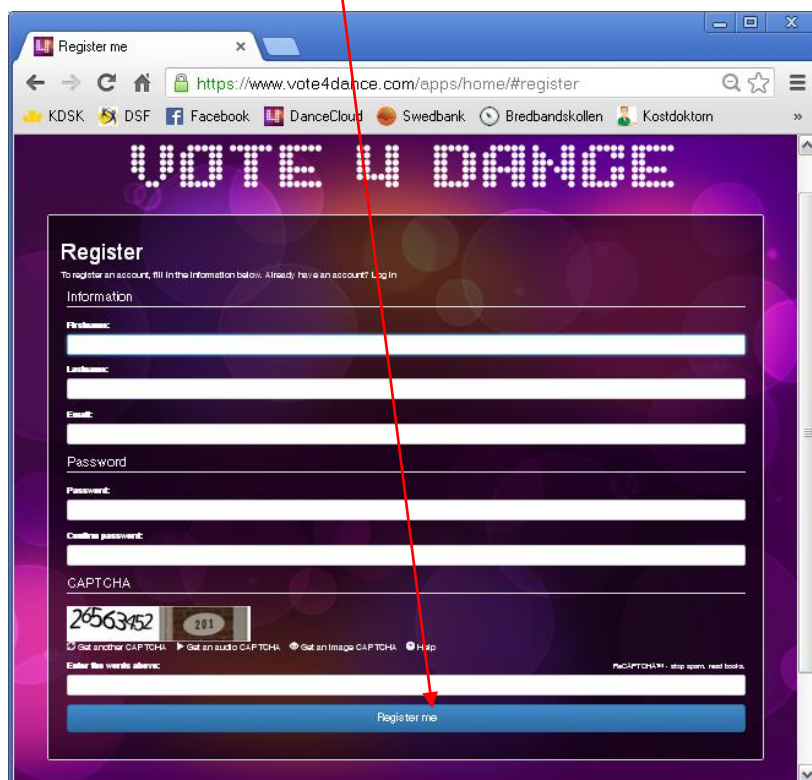
- Gå till www.vote4dance.com
- Klicka på registrera mig

1.



- Fyll i förnamn, efternamn, epostadress
- Välj lösenord och bekräfta
- Fyll i begärda uppgifter i Captchan
- Klicka på registrera mig

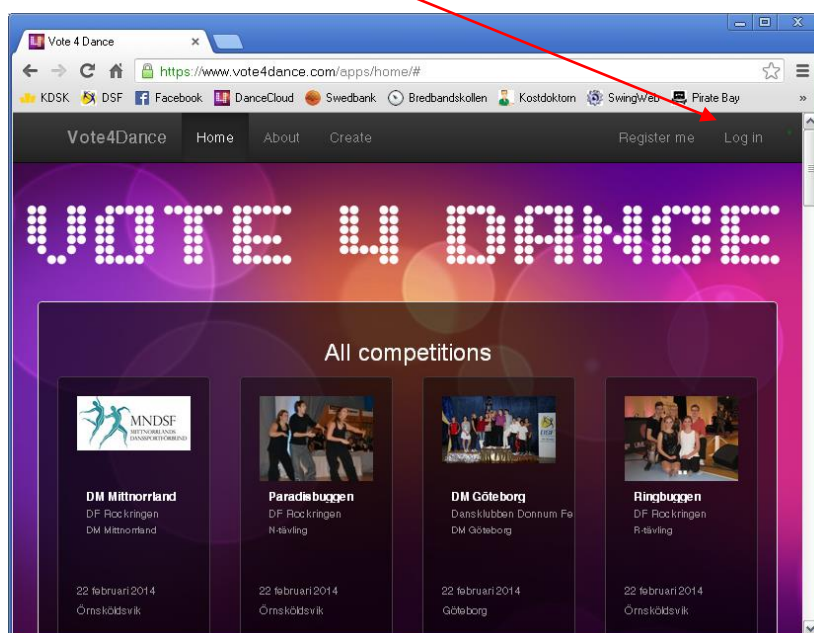
2.



När du nu har en inloggning i systemet så gör du följande för att avpricka klubbens dansare till tävlingar

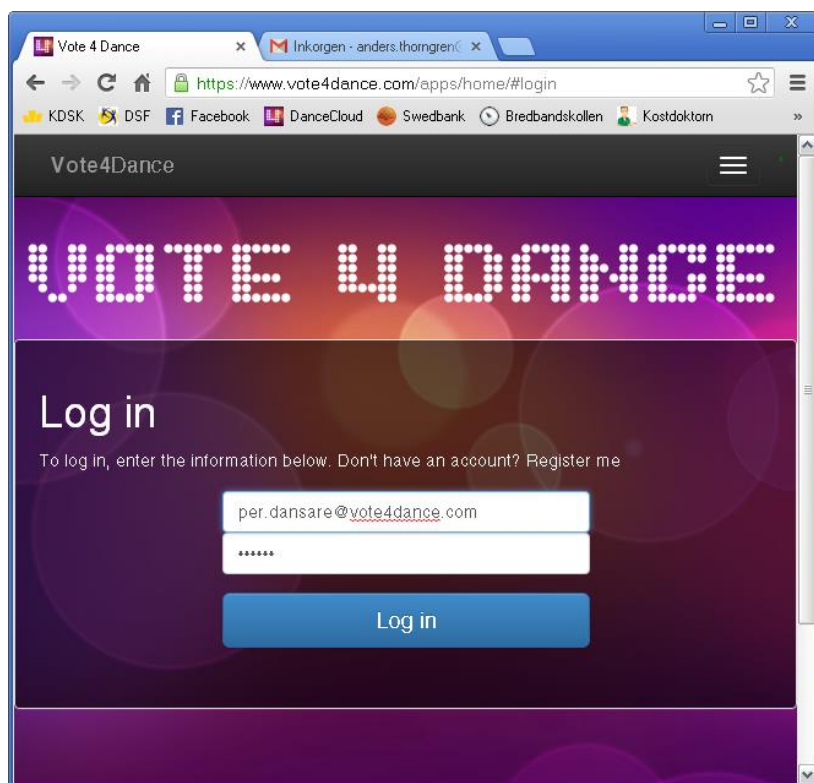
- Gå till www.vote4dance.com
- Klicka på logga in

3.



- Fyll i din e-postadress och ditt lösenord
- Klicka på Logga in

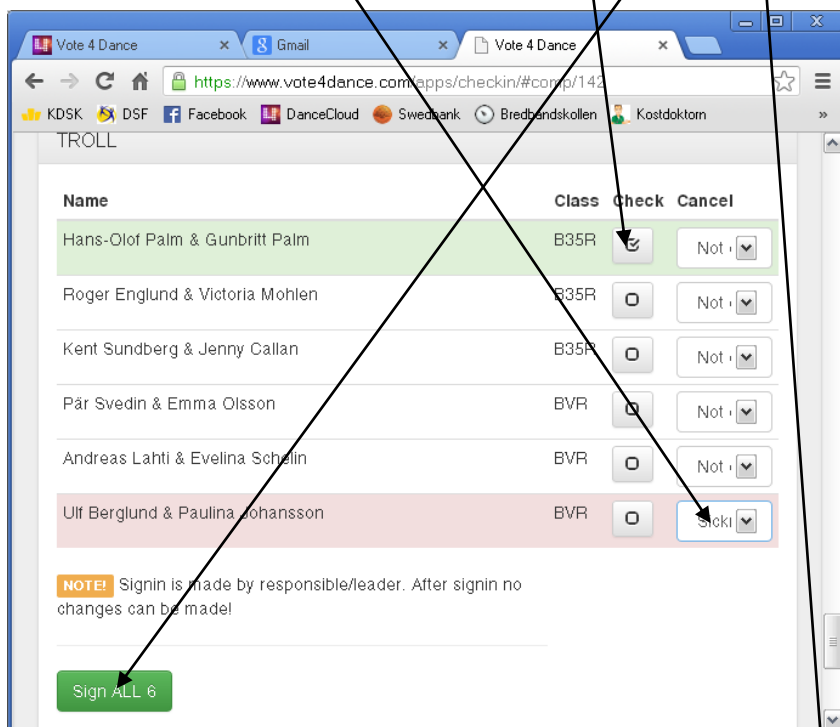
4.



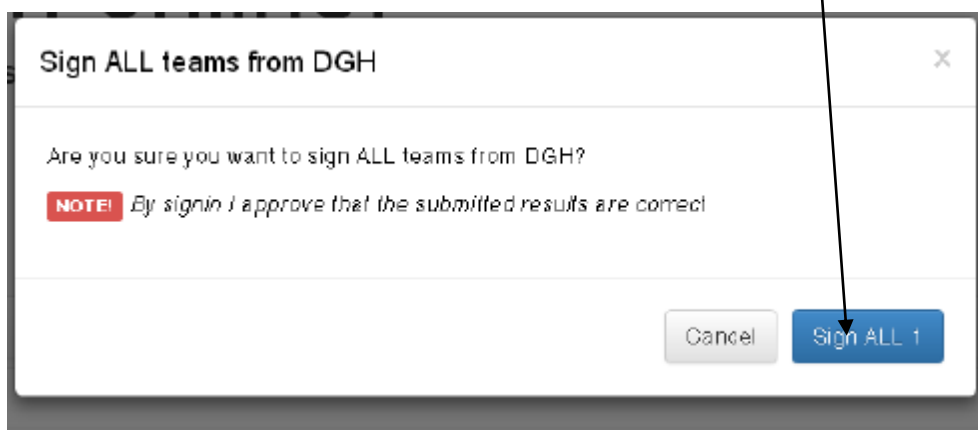
Klicka på namnet på din förening. Då ser du samtliga par som är anmälda till tävlingen.

- Par/trio som är klar för tävlingen markeras här. Bakgrunden färgas grön.
- Om par/trio skall strykas väljs lämplig orsak i rullisten, Bakgrunden färgas röd
- När samtliga anmälda par/trior har avprickats klickar du på den gröna knappen och bekräftar signeringen/avprickningen på nästa bild som kommer upp på skärmen

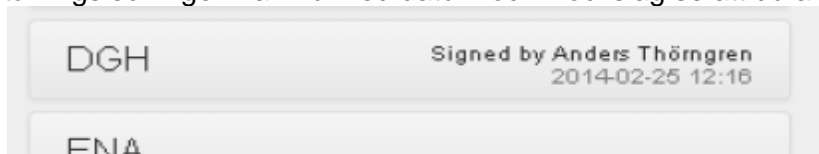
7.



8.



Efter att du signerat på den blå knappen är du klar med avprickningen och tävlingsledningen kan nu med datum och klockslag se att du avprickat din förening.



LYCKA TILL !!